

Редовна конференција за новинаре

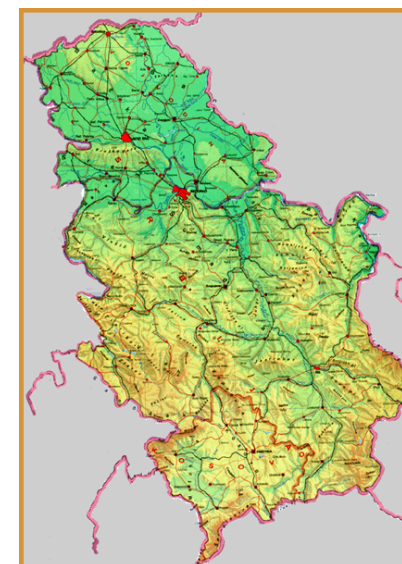
**ПРЕГЛЕД ТРЖИШТА
ТЕЛЕКОМУНИКАЦИЈА У РЕПУБЛИЦИ
СРБИЈИ ЗА 2008. ГОДИНУ**

др Милан Јанковић, извршни директор

БЕОГРАД, 16. септембар 2009.

Општи приказ

- Број становника: **7,498 милиона**
(без Косова и Метохије)
- Укупна површина: **88.361 km²**
- БДП у 2008: **око 33,31 милијарда евра**
(око 31,4 милијарде евра у 2007)
- Просечна месечна зарада у
децембру 2008: **око €436** (€435 у 2007)
- Укупан приход од телекомуникационих
услуга у 2008: **око 1,61 милијарда евра**
(око 1,47 милијарди евра у 2007)
- Удео у БДП : **4,87% за 2008.** (4,23% у 2007.)



www.ratel.rs



Република Србија
RATEL
Републичка агенција
за телекомуникације

Преглед тржишта телекомуникација



БЕОГРАД, 16. септембар 2009.

Фиксна мрежа

	2005	2006	2007	2008
Број корисника	2.527.300	2.719.400	2.854.550	3.084.872
Пенетрација (%)	33,70	36,30	38,01	41,14
Стопа дигитализације (%)	83,60	88,60	93,31	95,52
Приходи од телефонских услуга (у милионима ЕУР)	370,00	426,00	414,10	413,00
Инвестиције (у милионима ЕУР)	83,90	62,50	165,90	64,70

Извор: РАТЕЛ на дан 31.12.2008.

БЕОГРАД, 16. септембар 2009.



Мобилне мреже



	2005	2006	2007	2008
Број претплатника	5.510.690	6.643.700	8.452.642	9.618.767
Пенетрација (%)	73,50	88,60	112,73	128,27
Број постпејд претплатника	705.734	938.036	1.689.193	/
Број припејд претплатника	4.804.956	5.563.251	6.763.449	/
Број претплатника 3G мреже	/	/	257.379	750.026
Приходи (милиони ЕУР)	400,00	581,50	839,60	980,45
Инвестиције (у милионима ЕУР)	0,445	103,90	210,00	240,27

Извор: РАТЕЛ на дан 31.12.2008.

БЕОГРАД, 16. септембар 2009.



Кабловско-дистрибутивни системи

	2005	2006	2007	2008
Број претплатника	530.500	541.900	774.012	860.787
Пенетрација	7,00	7,20	10,32	11,48
Број кабловских оператора	/	58	72	74
Приход од услуга кабловске дистрибуције (милиони ЕУР)	21,40	22,70	20,30	60,70
Коаксијалне мреже у КДС-у (%)	/	80,00	10,60	5,89
НФС мрежа (%)	/	/	75,60	77,54

Извор: РАТЕЛ на дан 31.12.2008.

БЕОГРАД, 16. септембар 2009.

Интернет (1)

	2005	2006	2007	2008
Број претплатника	758.680	1.005.200	1.268.506	1.619.711
Пенетрација (%)	10,12	13,28	16,92	21,60
Број интернет провајдера	66	150	159	197
Приходи од интернета (милиони ЕУР)	19,30	26,60	59,30	107,58

Извор: РАТЕЛ на дан 31.12.2008.

БЕОГРАД, 16. септембар 2009.

Интернет (2)

Број претплатника у зависности од приступне технологије	2005	2006	2007	2008
Дајал-ап	708.226	882.611	685.397	397.202
АДСЛ	9.530	26.126	132.359	267.876
Кабловски модем	23.956	54.598	87.731	138.850
Бежични приступ	1.049	21.968	36.059	47.753
Мобилни (3Г) широкопојасни приступ	/	/	/	25.489
Укупан број претплатника 3G мреже	/	9.687	257.379	738.401
Друго (ISDN, директан приступ, Етернет LAN ...)	13.914	10.210	2.276	1.135

Доступност широкопојасних сервиса	2005	2006	2007	2008
АДСЛ	9.530	26.126	132.359	267.876
Кабловски модем	23.956	54.598	87.731	138.850
Бежични приступ	1.049	21.968	36.059	47.753
Друго (ISDN, директан приступ, Етернет LAN ...)	13.914	10.210	2.276	1.135
Мобилни (3Г) широкопојасни приступ	/	/	/	25.489
Укупан број претплатника 3Г мреже	/	/	257.379	738.401
Укупан број претплатника широкопојасних сервиса	40.500	121.600	583.109	1.219.504
Пенетрација (%)	0,54	1,62	7,78	16,24

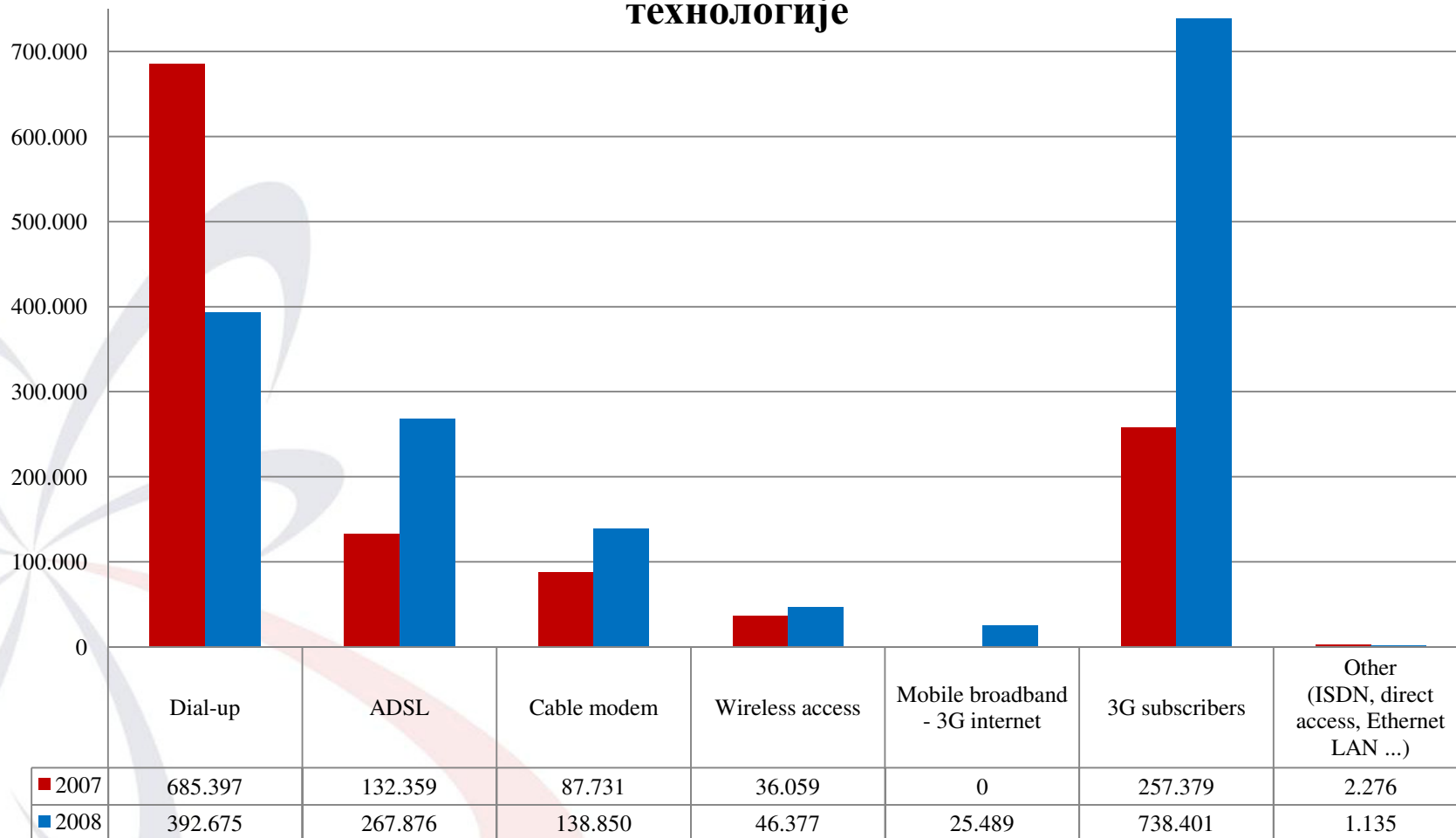
Извор: РАТЕЛ на дан 31.12.2008.

БЕОГРАД, 16. септембар 2009.



Интернет (3)

Број Интернет претплатника у зависности од приступне технологије



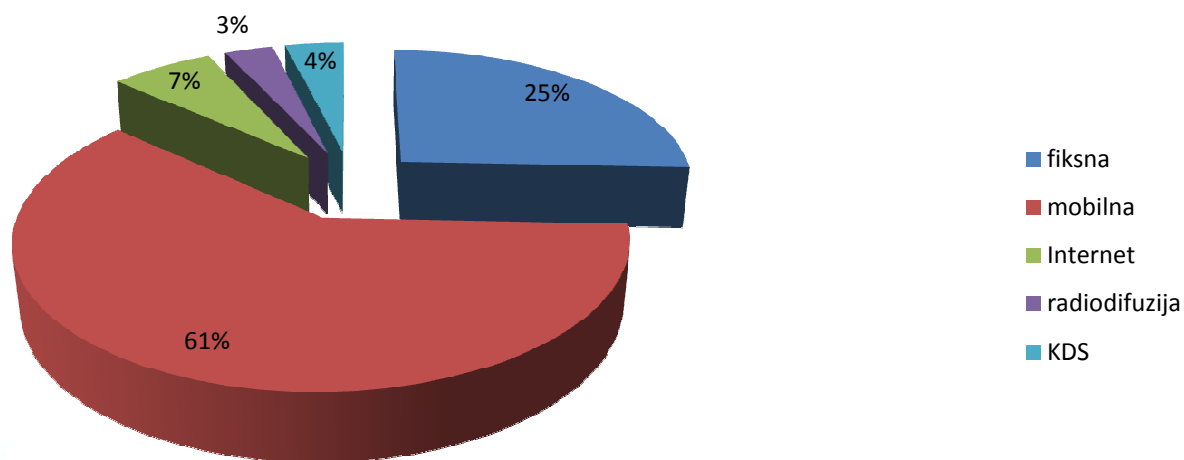
БЕОГРАД, 16. септембар 2009.

Преглед тржишта у 2008. години (1)

РАСПОДЕЛА ПРИХОДА

Укупан приход око 1,61 милијарде евра (9 % више у односу на 2007.)

ПРИХОД ПО СЕРВИСИМА



Извор: РАТЕЛ на дан 31.12.2008.

БЕОГРАД, 16. септембар 2009.

Преглед тржишта у 2008. години (2)

Ниска корпа

	Просечни месечни рачун, динара	Удео у месечној заради
Фиксна	928,88	2,69%
Мобилна (припејд)	351,92	1,02%
Телевизија (РТС претплата)	350,00	1,02%
УКУПНО	1.630,8	4,73%

Висока корпа

	Просечни месечни рачун, динара	Удео у месечној заради
Фиксна	928,88	2,69%
Мобилна (постпејд)	1.257,15	3,65%
Телевизија (РТС претплата)	350,00	1,02%
ADSL	1.309,89	3,80%
КДС	563,04	1,63%
УКУПНО	4.408,96	12,79%

Извор: РАТЕЛ на дан 31.12.2007.

БЕОГРАД, 16. септембар 2009.

Радио-дифузија

По окончаном Јавном конкурсy Републичке радиодифузне агенције (РРА) за регионалне радио и телевизијске емитере, завршено је издавање дозвола за:

- **5 телевизијских и 5 радио-мрежа (257 предајника) са националним покривањем,**
- **6 телевизијских и 14 радио-станица за територију града Београда,**
- **1 телевизијска и 1 радио-станица за територију Војводине**
- **24 телевизијска и 21 радио-емитер у FM опсегу са регионалним покривањем**
- **91 телевизијски и 234 радио-емитера у FM опсегу са локалним покривањем**

Од 1. септембра 2008. РРА и РАТЕЛ спроводе поступак гашења телевизијских и радио станица које емитују програм без дозволе.



Контрола радио-комуникација



БЕОГРАД, 16. септембар 2009.



Контрола радио-комуникација



БЕОГРАД, 16. септембар 2009.



Хвала на пажњи

Републичка агенција за телекомуникације

Вишњићева 8

11 000 Београд

Република Србија

Тел. 011/3229 970

Факс: 011/3232 537

www.ratel.rs

milan.jankovic@ratel.rs



БЕОГРАД, 16. септембар 2009.